

REPUBLIKA HRVATSKA
MINISTARSTVO KULTURE
Uprava za pravne i financijske poslove
Sektor za gospodarenje i financiranje
Služba za strateško planiranje i analitiku
Runjaninova 2, 10 000 Zagreb
e-mail: analitika@min-kulture.hr

Republika
Hrvatska
Ministarstvo
kulture
*Republic
of Croatia
Ministry
of Culture*



JAVNE POTREBE U KULTURI GRADA ZAGREBA U 2011. GODINI

**Rezultati anketnog istraživanja Ministarstva kulture
"Financiranje javnih potreba u kulturi u Republici Hrvatskoj 2011."**



ANKETNO ISTRAŽIVANJE PROVELI, REZULTATE OBRADILI I PRIREDILI
Boris Jurinić, voditelj
Sanja Markušev-Jelačić, viša stručna savjetnica
Krešimir Račić, suradnik na stručnom usavršavanju
Marija Šurin, stručna referentica

ZAGREB, PROSINAC 2012.

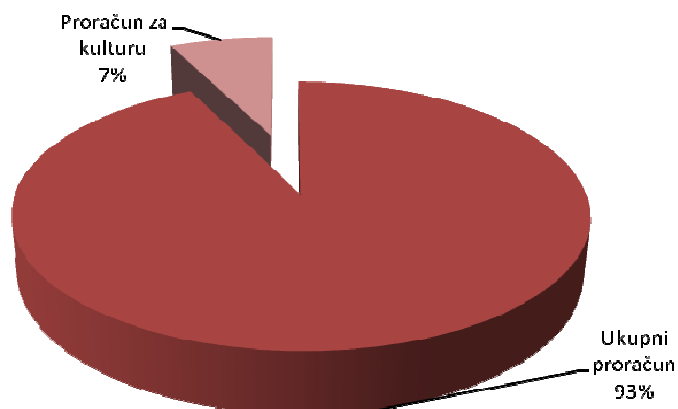
Grad Zagreb

1. Ukupni i proračuni za kulturu u 2011. godini

1.1. Lokalna razina

Tablica 1.1.1. Ukupni i proračuni za kulturu jedinica lokalne samouprave

JEDINICA LOKALNE SAMOUPRAVE	Ukupni proračun 2011.	Proračun za kulturu 2011.	Udio 2/1
	1	2	3
GRAD ZAGREB	6.464.629.288,13	493.881.127,39	7,64




Slika 1.1.1. Udio proračuna za kulturu u ukupnim lokalnim proračunima

1.2. Ukupna javna razina

Tablica 1.2. Proračuni za kulturu prema ukupnim javnim proračunskim razinama

UKUPNA JAVNA PRORAČUNSKA RAZINA	PRORAČUNI ZA KULTURU	%
GRAD ZAGREB	493.881.127,39	51,27
MINISTARSTVO KULTURE	469.410.633,05	48,73
UKUPNO	963.291.760,44	100,00



Slika 1.2. Proračuni za kulturu prema ukupnim javnim proračunskim razinama (lokalnim i državnim)

Grad Zagreb

2. Redovna djelatnost ustanova u kulturi u 2011. godini

2.1. Lokalna razina

Tablica 2.1. Redovna djelatnost ustanova u kulturi (plaće i materijalni troškovi)

JEDINICA LOKALNE SAMOUPRAVE	Broj USTANOVA	Plaće (kn)	Zaposleni	Materijalni rashodi (kn)	Ukupan iznos (kn)
ŽUPANIJA					
GRAD ZAGREB	36	314.723.318,00	2322	63.183.212,49	377.906.530,49
Kulturni informativni centar	1	975.952,99	5	255.802,26	1.231.755,25
Centar za likovni odgoj	1	1.483.539,92	8	256.684,50	1.740.224,42
Centar za kulturu i film "August Cesarec"	1	1.050.113,10	6	362.615,04	1.412.728,14
Narodno sveučilište Dubrava	1	3.193.456,58	21	1.821.948,39	5.015.404,97
Centar za kulturu i informacije "Maksimir"	1	1.652.865,82	9	233.866,18	1.886.732,00
Centar za kulturu "Novi Zagreb"	1	1.334.718,56	7	492.819,79	1.827.538,35
Međunarodni centar za usluge u kulturi	1	1.777.723,93	13	1.173.657,32	2.951.381,25
Kulturni centar "Peščenica"	1	1.793.495,00	11	689.371,12	2.482.866,12
Centar za kulturu "Trešnjevka"	1	1.893.610,62	12	533.324,13	2.426.934,75
Pučko otvoreno učilište	1	914.436,79	5	130.008,00	1.044.444,79
Centar za kulturu Sesvete	1	1.173.625,18	8	353.426,81	1.527.051,99
Centar za kulturu i obrazovanje "Susjedgrad"	1	1.079.275,39	4	847.831,61	1.927.107,00
Centar mladih "Ribnjak"	1	667.829,07	3	230.291,39	898.120,46
Dramsko kazalište "Gavella"	1	17.181.173,02	120	1.909.695,46	19.090.868,48
Gradsko kazalište "Trešnja"	1	7.889.876,58	56	1.482.529,86	9.372.406,44
Satiričko kazalište "Kermpuh"	1	9.098.545,14	59	1.624.365,15	10.722.910,29
Zagrebačko kazalište lutaka	1	10.885.646,96	68	1.534.688,51	12.420.335,47
Gradsko kazalište "Komedijska"	1	26.706.789,10	171	2.480.880,36	29.187.669,46
Zagrebačko kazalište mladih	1	17.200.527,85	120	2.193.948,92	19.394.476,77
Gradsko kazalište "Žar ptica"	1	3.172.923,95	20	540.117,84	3.713.041,79
Hrvatsko narodno kazalište	1	33.148.594,00	502	5.478.000,00	38.626.594,00
Zagrebačka filharmonija	1	25.012.483,86	119	2.229.477,52	27.241.961,38
Koncertna dvorana "Vatroslav Lisinski"	1	8.019.730,04	62	3.896.168,19	11.915.898,23
Koncertna direkcija Zagreb	1	2.927.395,25	18	791.242,90	3.718.638,15
Knjižnice Grada Zagreba	1	77.706.836,68	551	9.373.451,03	87.080.287,71
Umjetnički paviljon	1	1.419.752,29	9	783.151,35	2.202.903,64
Arheološki muzej	1	6.537.366,89	40	1.514.026,80	8.051.393,69
Etnografski muzej	1	6.580.611,54	39	1.212.746,40	7.793.357,94
Muzej suvremene umjetnosti	1	6.468.736,00	39	9.173.287,55	15.642.023,55
Hrvatski prirodoslovni muzej	1	8.640.551,81	47	1.290.033,02	9.930.584,83
Hrvatski školski muzej	1	2.152.168,37	13	907.761,22	3.059.929,59
Muzej Grada Zagreba	1	6.917.920,83	41	2.984.959,09	9.902.879,92
Muzej Prigorja	1	1.867.577,02	11	205.399,89	2.072.976,91
Muzej za umjetnost i obrt	1	8.862.481,84	56	2.677.984,08	11.540.465,92
Tehnički muzej	1	5.090.144,87	33	803.154,93	5.893.299,80
Galerija Klovićevi dvori	1	2.244.841,16	16	714.495,88	2.959.337,04

Grad Zagreb

2.2. Državna razina

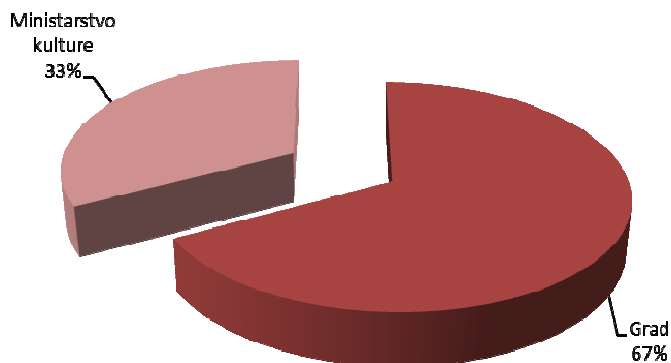
Tablica 2.2. Pregled financiranja redovne djelatnosti Ministarstva kulture ustanova u kulture

Ministarstvo kulture	Broj USTANOVA	Naziv USTANOVE	Plaće (kn)	Zaposleni	Materijalni rashodi (kn)	Ukupan iznos (kn)
GRAD ZAGREB	3	HRVATSKI DRŽAVNI ARHIV	18.614.826,44	158	5.675.803,77	24.290.630,21
		DRŽAVNI ARHIV ZAGREB	4.040.144,09	39	1.495.602,55	5.535.746,64
		HRV.MEM.-DOK. CENTAR DOMOVINSKOG RATA	2.214.535,84	18	595.444,00	2.809.979,84
	3	UPRAVA ZA ZAŠTITU KB	6.437.922,44	54		6.437.922,44
		KO ZAGREB	2.994.718,66	25	405.267,86	3.399.986,52
		HRVATSKI RESTAURACIJSKI ZAVOD	27.822.540,18	213	7.033.326,39	34.855.866,57
	5	KGZ, ZAGREB	280.011,62	1	30.000,00	310.011,62
		HR KNJIŽNIVA ZA SLIJEPE	2.165.034,53	19	611.000,00	2.776.034,53
		KGZ, ZAGREB (Rusi)	151.678,62	1	40.000,00	191.678,62
		KIČ, B. OGRIZOVIĆ (Albanci)	146.342,38	1	40.000,00	186.342,38
		SKD PROSVJETA, ZAGREB	204.153,98	2	40.000,00	244.153,98
	3	UPRAVA ZA ZAŠTITU PRIRODE	6.840.014,85	49	1.378.539,00	8.218.553,85
		MEDVEDNICA	1.584.955,82	15	268.160,00	1.853.115,82
		DZ za ZAŠTITU PRIRODE	5.138.378,50	50	1.280.924,00	6.419.302,50
	8	HRV. MUZEJ NAIVNE UMJ	926.760,59	8	1.063.923,01	1.990.683,60
		HRV. POV. MUZ	4.127.525,40	30	1.924.234,09	6.051.759,49
		HRV. ŠPORTSKI MUZEJ	438.725,34	2	239.410,86	678.136,20
		JU MIMARA	4.237.399,25	33	2.682.630,30	6.920.029,55
		MODERNA GALERIJA	2.490.253,75	21	2.389.003,08	4.879.256,83
		MDC	1.884.192,69	15	454.631,36	2.338.824,05
		TIFLOLOŠKI MUZEJ	1.475.429,50	11	590.007,12	2.065.436,62
		JU GAL. KLOVIČEVI DVORI	1.818.383,10	15	1.154.468,92	2.972.852,02
	6	HNK ZAGREB	34.592.473,23	254	5.701.688,00	40.294.161,23
		LADO	10.224.197,22	73	1.410.000,00	11.634.197,22
		HAVC	1.257.914,36	9	321.000,00	1.578.914,36
		KONCERTNA DIREKCIJA	472.214,40	4		472.214,40
		HRV. MATICA ISELJENIKA	3.473.001,14	29	2.002.856,00	5.475.857,14
	SVEUKUPNO	28		146.053.727,93	1.149	38.827.920,31

2.3. Ukupna javna razina

Tablica 2.3. Pregled sveukupnog javnog financiranja redovne djelatnosti ustanova u kulture

LOKALNA PRORAČUNSKA RAZINA	Broj ustanova	PLAĆE (kn)	Broj zaposlenih	TROŠKOVI (kn)	UKUPNO (kn)
Grad	36	314.723.318,00	2.322	63.183.212,49	377.906.530,49
Ministarstvo kulture	28	146.053.727,93	1.149	38.827.920,31	184.881.648,24
UKUPNO	64	460.777.045,93	3.471	102.011.132,80	562.788.178,73



Slika 2.3. Pregled sveukupnog javnog financiranja redovne djelatnosti ustanova u kulturi

Grad Zagreb

3. Programska djelatnost za potrebe u kulturi u 2011. godini

3.1. Lokalna razina

Tablica 3.1.1. Pregled financiranja programske djelatnost jedinica lokalne samouprave

Jedinica lokalne samouprave	Proračun za kulturu (kn)	Redovna djelatnost ustanova u kulturi (kn)	Udio 2/1	Programska djelatnost ustanova u kulturi (kn)	Udio 3/1
	1	2		3	
ŽUPANIJA					
GRAD ZAGREB	493.881.127,39	377.906.530,49	76,52	115.974.596,90	23,48

3.2. Državna razina

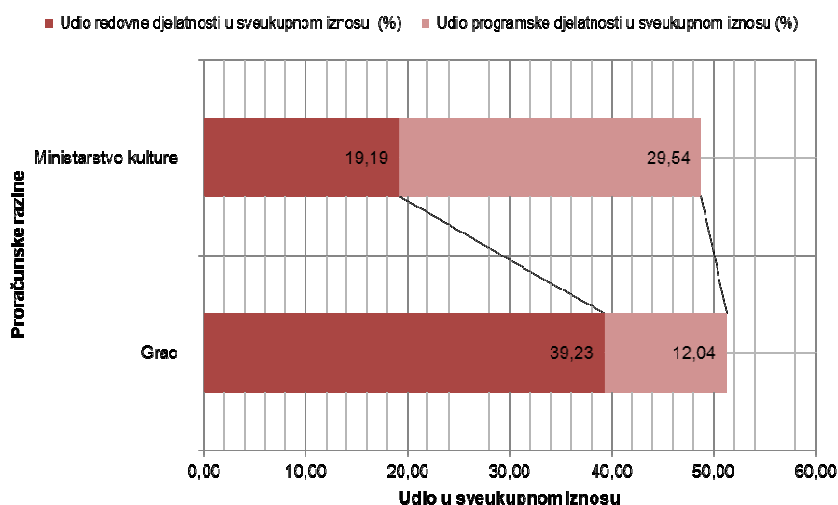
Tablica 3.2. Pregled financiranja programske djelatnosti iz proračuna Ministarstva kulture

Ministarstvo kulture	Proračun za kulturu (kn)	Redovna djelatnost ustanova u kulturi (kn)	Udio 2/1	Programska djelatnost ustanova u kulturi (kn)	Udio 3/1
	1	2		3	
Jedinica lokalne samouprave					
GRAD ZAGREB	469.410.633,05	184.881.648,24	39,39	284.528.984,81	60,61

3.3. Ukupna javna razina

Tablica 3.3. Pregled sveukupnog javnog financiranja kulture prema proračunskim razinama i udjelima redovne djelatnosti ustanova u kulturi i programske djelatnosti

Ukupna javna proračunska razina	Proračun za kulturu (kn)	Redovna djelatnost ustanova u kulturi (kn)	Udio redovne djelatnosti u sveukupnom iznosu (%)	Programska djelatnost ustanova u kulturi (kn)	Udio programske djelatnosti u sveukupnom iznosu (%)
	1	2		3	
Grad	493.881.127,39	377.906.530,49	39,23	115.974.596,90	12,04
Ministarstvo kulture	469.410.633,05	184.881.648,24	19,19	284.528.984,81	29,54
Sveukupno	963.291.760,44	562.788.178,73	58,42	400.503.581,71	41,58



Slika 3.3. Udjeli ukupnog javnog financiranja redovne djelatnosti ustanova u kulturi i programske djelatnosti prema proračunskim razinama